

SCHAUSTELLE

Kanal

DIE BINNENSCHIFFFAHRT ist ein zukunftsorientiertes und umweltfreundliches Beförderungssystem. Sie erbringt ca. 20 % der Verkehrsleistung im Güterfernverkehr der Bundesrepublik – Tendenz steigend. Die Südstrecke **DES DORTMUND-EMS-KANALS** wird für den Verkehr mit modernen Großmotorschiffen und Schubverbänden ausgebaut. Sie ermöglicht damit eine leistungsfähige Binnenschifffahrt vom Rhein-Ruhr-Gebiet zu den Wasserstraßen in Nord- und Ostdeutschland. Die Verbreiterung und Vertiefung des Kanals **AUF DER STADTSTRECKE MÜNSTER** sind erforderlich, um ausreichende Sicherheitsabstände für das Manövrieren und Begegnen der Schiffe zu erhalten. Acht Brücken müssen erneuert werden, um die Durchfahrtshöhen anzugleichen. In Münster beginnen diese Arbeiten voraussichtlich im Jahr 2008 – ein großes Bauwerk für die Zukunft.



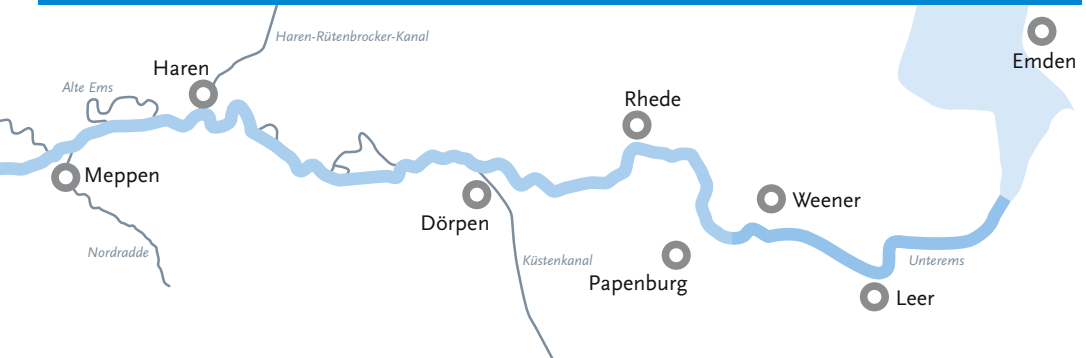
Seit 1899 ist **MÜNSTER** eine **STADT AM DORTMUND-EMS-KANAL**. Sein Verlauf, die über ihn führenden Brücken, seine Bauwerke und die Hafenanlagen sind vertraute Elemente der Stadtstruktur. In erster Linie dient der Kanal dem Binnenschiffsverkehr. Zugleich übt er auf viele Menschen eine große Anziehungskraft aus.



DER KANAL: ERLEBEN, WAS IN IHM STECKT



Die Ausstellung **SCHAUSTELLE KANAL** zeigt mit Installationen und Objekten, Modellen und Medien die vielen Seiten des Dortmund-Ems-Kanals.



Die Themen reichen vom kurfürstlichen Max-Clemens-Kanal bis zum Bau des Dortmund-Ems-Kanals im 19. Jahrhundert, von den Wandlungen der Binnenschifffahrt bis zum Leben auf, am und im Kanal und den aktuellen Baumaßnahmen auf der Stadtstrecke des Kanals durch Münster.

Eine **AUSSICHTSTERRASSE** hinter dem Ausstellungsbau führt direkt an die Schleusenkammer und bietet Gelegenheit zum Plausch mit den Schiffern.

SCHAUSTELLE

Kanal

Dingstiege 2, 48155 Münster

ÖFFNUNGSZEITEN

1. April – 31. Oktober

Di – Do 15. 00 – 18. 00 Uhr

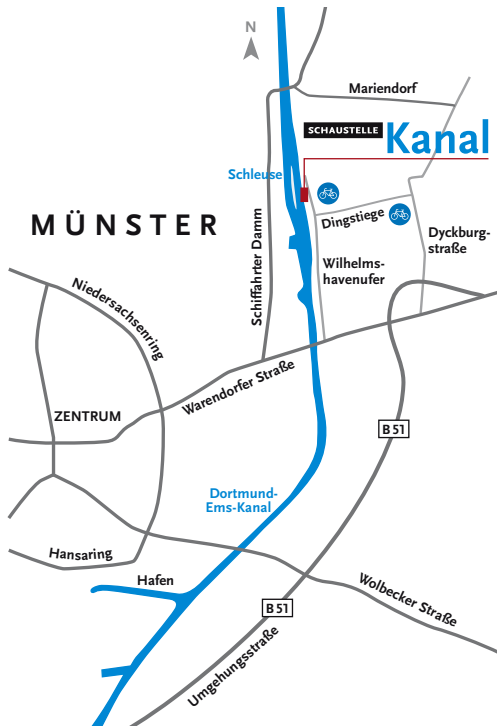
Fr – So, Feiertag 14. 00 – 18. 00 Uhr

Der Eintritt ist frei

Öffnungszeiten für Schulklassen sind nach telefonischer Anmeldung beim Wasser- und Schifffahrtsamt Rheine möglich: 05971 916-0.

Eine Ausstellung des Wasser- und Schifffahrtsamtes Rheine.

www.wsa-rheine.de



Viele Grüße aus
Münster, der
lebenswertesten Stadt am
Dortmund-Ems-Kanal






SCHAUSTELLE

Kanal

Dingstiege 2
48155 Münster



Fotos: Presseamt Münster / Joachim Busch, Bernhard Fischer, Tilmann Roßmüller;
Ulrich Hermanns, Münster; WSD West / Helmut Hübner